



Suscripciones de pago- Guía



INTRODUCCIÓN

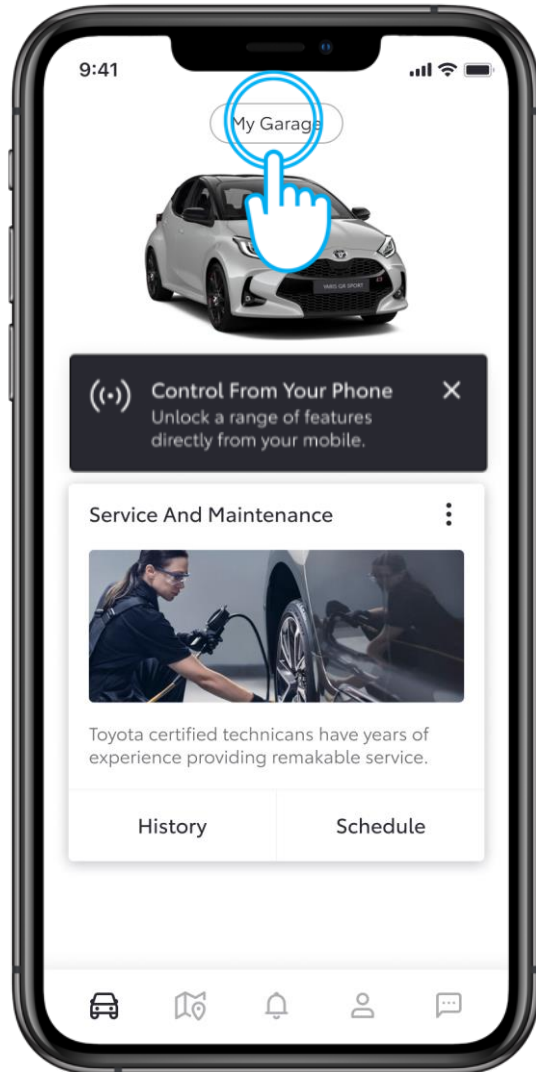
En este documento, explicaremos las suscripciones de pago y mostraremos cómo activarlas en la aplicación MyToyota.

Usaremos los servicios remotos como ejemplo. Te permiten acceder a tu vehículo de forma remota desde el teléfono, para controlar el clima antes de subirte, bloquear tu vehículo si lo dejaste abierto o localizarlo en un garaje concurrido activando las luces de emergencia.

Disclaimer: La disponibilidad de los servicios remotos puede variar según el país y el modelo de vehículo.

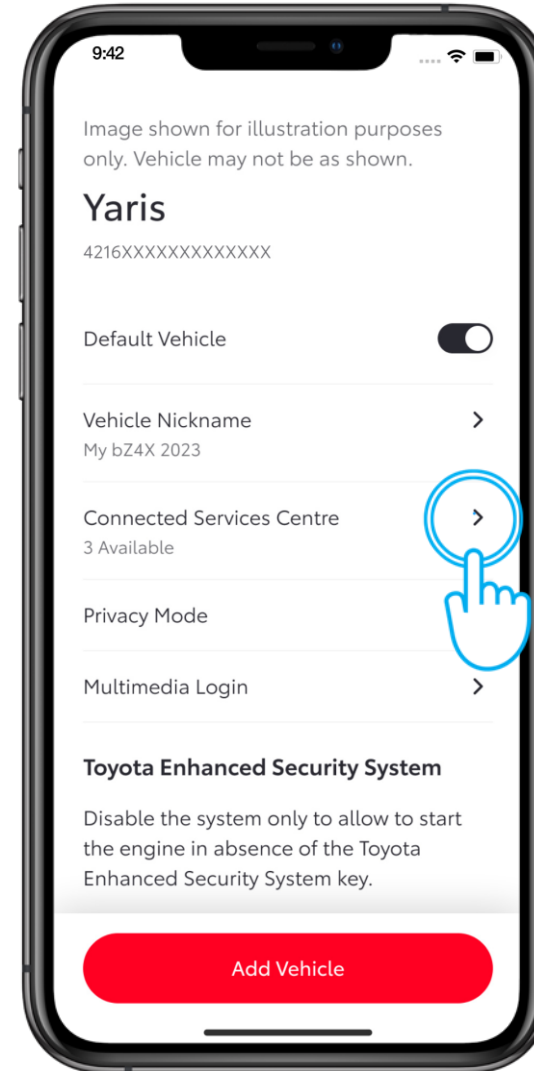


SUSCRIPCIONES DE PAGO



PASO 1

En tu aplicación MyToyota, presiona "Mi garaje".

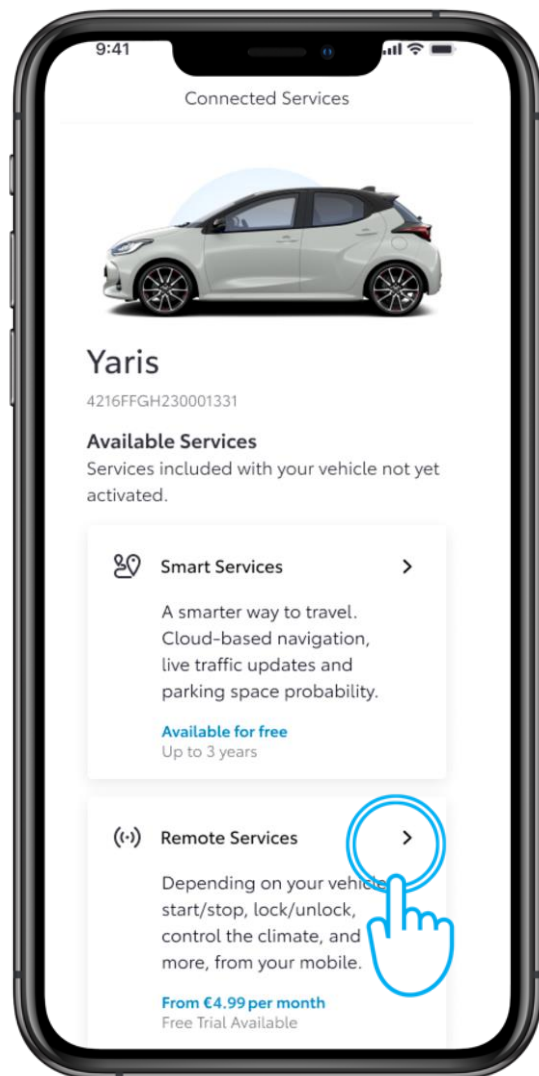


PASO 2

Pulsa en "Centro de Servicios Conectados".



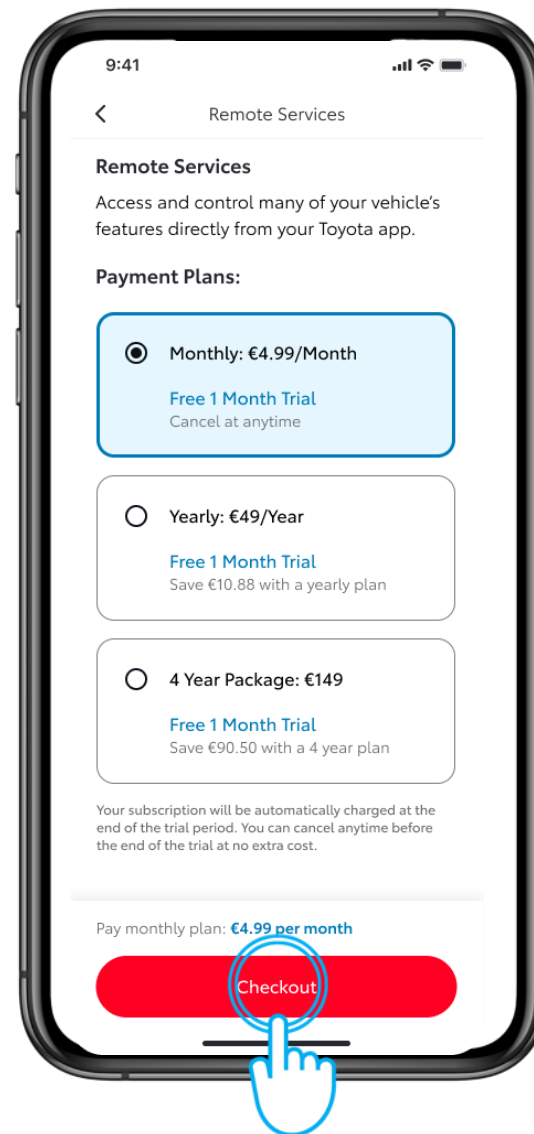
SUSCRIPCIONES DE PAGO



PASO 3

Aquí encontrarás todos los servicios activos y no activos entre los que elegir.

Pulsa en "Servicios Remotos".



PASO 4

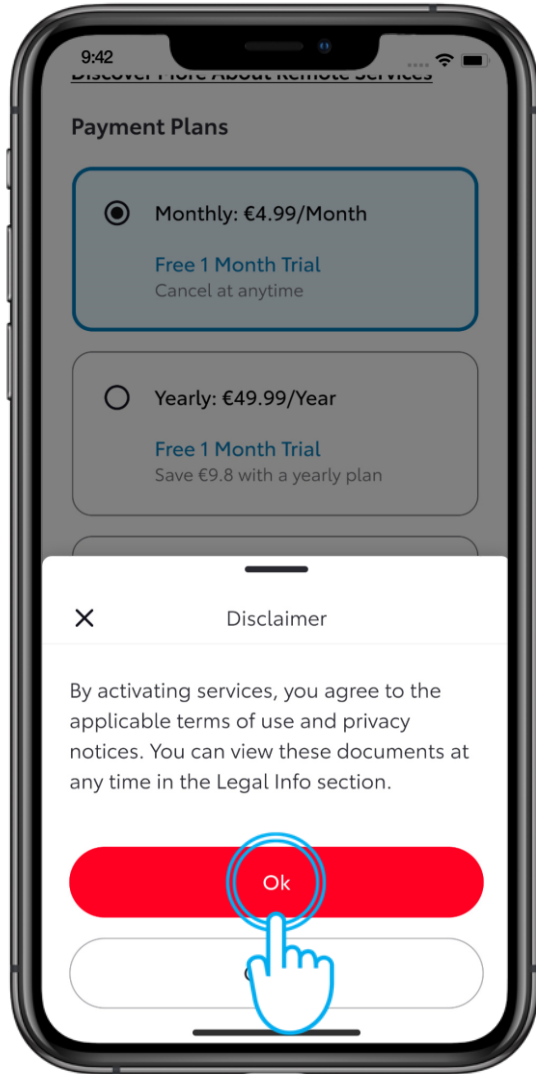
Aquí puedes obtener más información y elegir tu plan de pago ideal (mensual, anual o de 4 años).

Pulsa "Pagar" para continuar.

Disclaimer: Los servicios y precios de las suscripciones de pago pueden variar según el país y el modelo de vehículo.

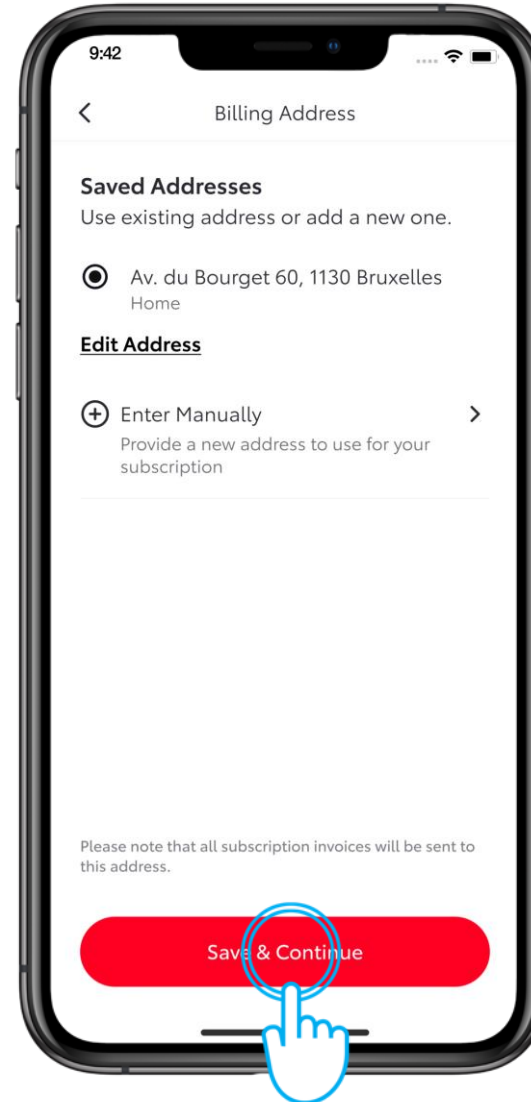


SUSCRIPCIONES DE PAGO



PASO 5

Pulsa en "Aceptar" para aceptar los términos de uso y el aviso de privacidad.

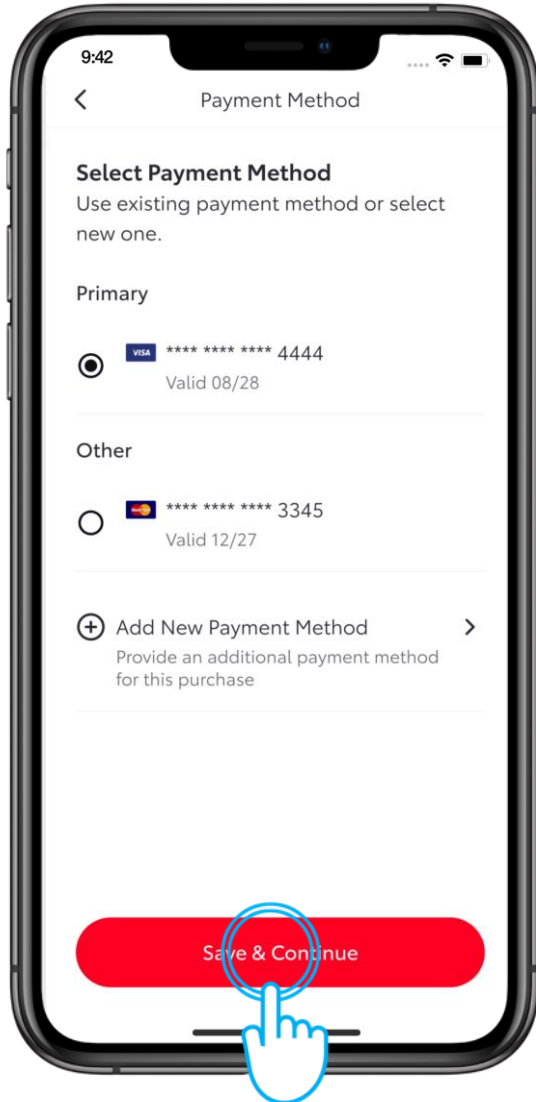


PASO 6

Confirma tu dirección actual o añade una nueva de forma manual.
Pulsa "Guardar y continuar".

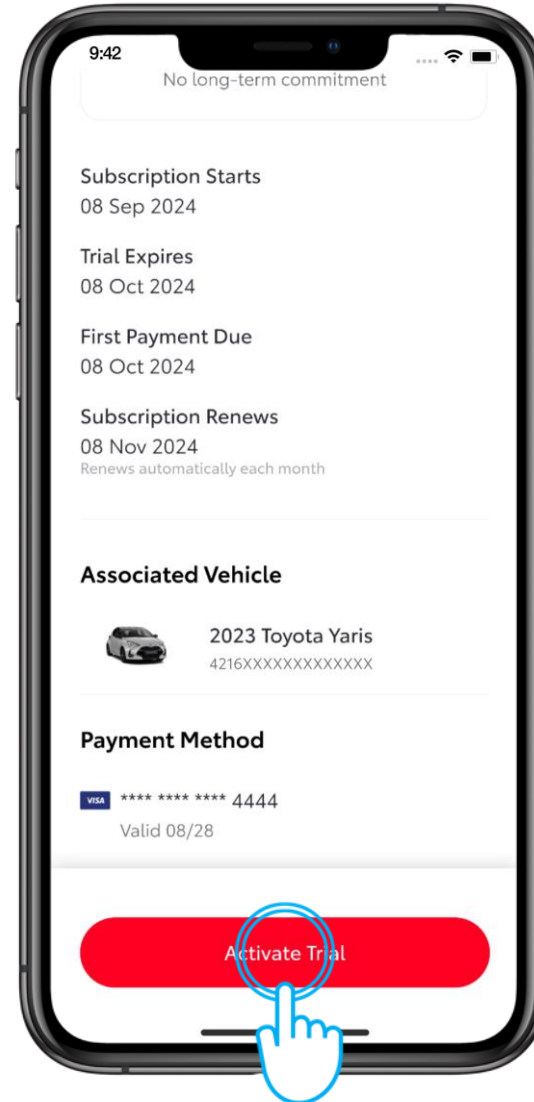


SUSCRIPCIONES DE PAGO



PASO 7

Elige tu tarjeta de crédito preferida o añade una nueva y pulsa "Guardar y Continuar" para proceder al pago.



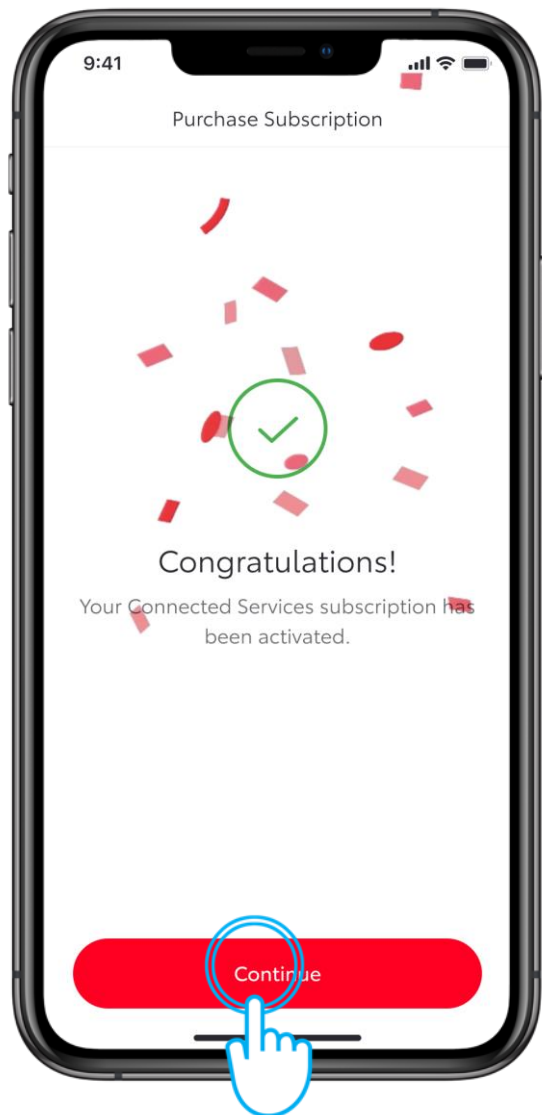
PASO 8

En la página de pago, revisa los detalles de tu compra y ten en cuenta que la prueba gratuita caduca en un mes.

Pulsa "Activar prueba" para completar la compra.



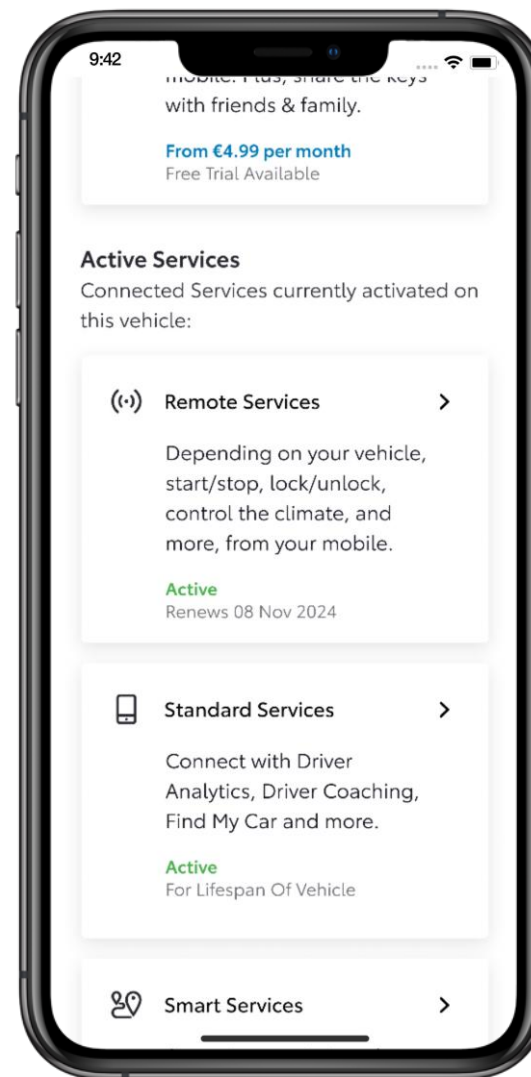
SUSCRIPCIONES DE PAGO



PASO 9

Una pantalla de confirmación mostrará que la suscripción ha sido activada.

Pulsa en "Continuar".



PASO 10

En el Centro de Servicios Conectados, verás una vista general actualizada con los Servicios Remotos activos.

Administra tu suscripción en cualquier momento, pulsando en Servicios remotos.

Disfruta del comienzo de tu "prueba gratuita de 1 mes".

*La funcionalidad de la aplicación MyToyota varía según el modelo y la versión del coche. La función de climatizador remoto requiere, pero no se limita a, hardware específico del vehículo como la transmisión automática, el arranque por botón y el A/C automático.



CADA FUNCIONALIDAD CUENTA

*Los servicios conectados mejoran continuamente, por lo tanto, las imágenes y las pantallas de la aplicación en esta guía pueden diferir ligeramente de las que se ven en la aplicación MyToyota.

